



FIRST

CAPITAL MARKETS

Informe Semanal

Del 17 al 21 de Mayo de 2021



Plano Internacional

El mercado norteamericano comienza a denotar algunas debilidades al alza ante el aumento de la inflación núcleo registrada en el último mes, se espera que la Reserva Federal paulatinamente reduzca su política monetaria expansiva y sus operaciones de mercado abierto y comience a retirar dinero de la economía vendiendo bonos y con un aumento de la tasa de interés. Las peticiones por desempleo continúa reduciéndose, y aumenta la confianza de los consumidores.

De esta manera, el índice **S&P 500 tuvo una variación semanal de -0,4% terminando en los 4155 pts.** El DXY cierra esta semana en 90,05 USD con una caída del 0,38%. El principal ETF de Brasil, EWZ cayó en la semana 1,05% ubicándose en los 37,0 USD , por su parte el Real se encuentra en 5,34 con una devaluación en la semana de 2,30% frente al dólar.

Por otro lado, las tasas a lo largo de la curva de rendimientos se mantuvieron estables con una **10Y** cerrando el día viernes **en 1,628%**.

Plano Local

En el día de ayer se establecieron nuevas medidas restrictivas para hacer frente al aumento de casos en el país, se estableció un confinamiento en principio por 9 días hasta el 30 de mayo. En el día de hoy las acciones y los bonos argentinos operan con importantes caídas mientras que el Dólar MEP y CCL continúan en aumento. La actividad económica cayó en Marzo 0,2% por segundo mes consecutivo en el año y frente a las nuevas disposiciones del gobierno se espera que la misma se extienda. El BCRA continúa comprando USD en el MULC a medida que avanza la cosecha en el país, acumula +1,800 millones de usd en el mes de mayo.

En cuanto a política monetaria, la **tasa LELIQ concluyó la semana en 38%**. En el plano monedas, el dólar mayorista escaló a **\$94,28 (+0,24% en la semana)**, mientras que las brechas tanto locales (MEP) como para giros al exterior (CCL) concluyeron en niveles de **67,7% (\$157,9) y 73,5% (\$163,9)** sobre spot, respectivamente (t+2).

Newsletter Semanal

Resumen de Mercado



FIRST
CAPITAL MARKETS

	21/5/2021	12/5/2021	28/12/2020	30/4/2021	Var. Semanal	MTD (3)	YTD (2)
Tasas de Referencia							
US 10Y	1,63%	1,67%	0,93%	1,64%	-3,40 bps	-0,60 bps	70,80 bps
BADLAR Privados (1)	34,19%	34,00%	34,19%	33,94%	18,75 bps	37,50 bps	6,25 bps
Tasa LELIQs (1)	38,00%	38,00%	38,00%	38,00%	0,00 bps	0,00 bps	0,00 bps

(1) Tasas calculadas como TNA (2) Variación acumulada desde principio de año

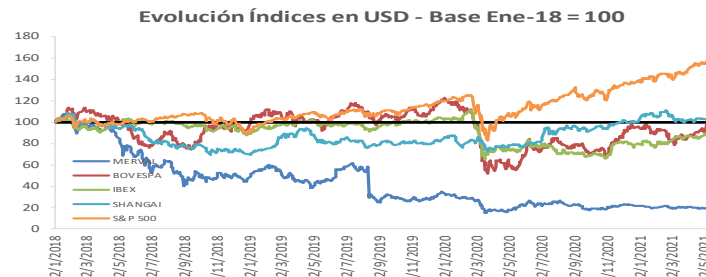
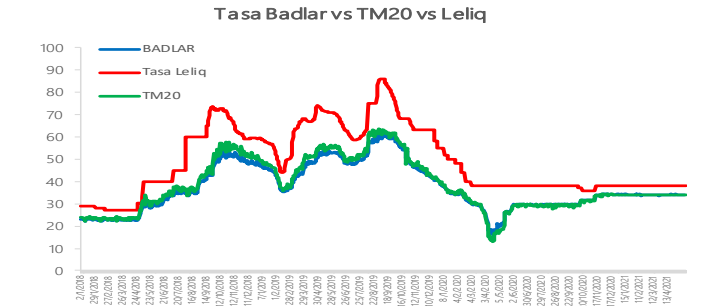
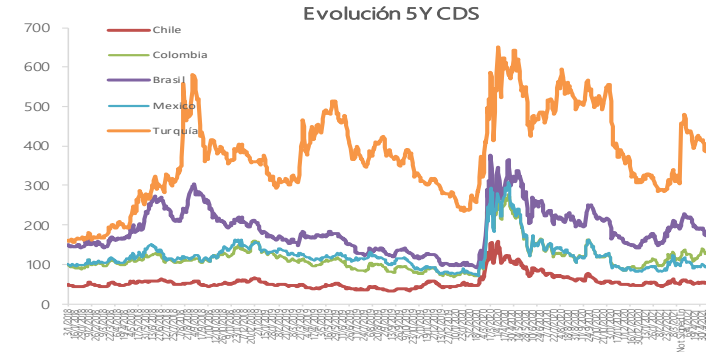
MONEDAS							
Dólar A 3500 (ARS:USD)	94,27	93,99	83,91	93,56	0,30%	0,76%	12,35%
Dólar MEP (ARS:USD)	158,09	153,00	139,98	152,09	3,33%	3,95%	12,94%
Dólar CCL (ARS:USD)	163,35	157,69	140,32	155,07	3,58%	5,33%	16,41%
Dólar / Euro (USD:EUR)	1,22	1,21	1,22	1,20	0,94%	1,36%	-0,26%
DXY (Dollar Index)	90,02	90,71	90,34	91,28	-0,77%	-1,39%	-0,36%
Real / Dólar (BRL:USD)	5,35	5,31	5,22	5,44	0,83%	-1,59%	2,56%

MERCADOS (Índices) (3)

América							
Merval	344,43	323,54	365,07	322,85	6,46%	6,68%	-5,65%
S&P 500 (USA)	4.161,24	4.063,04	3.735,36	4.181,17	2,42%	-0,48%	11,40%
Nasdaq (USA)	13.496,62	13.031,68	12.899,42	13.962,68	3,57%	-3,34%	4,63%
DowJones (USA)	34.247,57	33.587,66	30.403,97	33.874,85	1,96%	1,10%	12,64%
VIX (USA)	19,96	27,59	21,70	18,61	-27,65%	7,25%	-8,02%
Bovespa (Brasil)	22.825,98	21.906,17	22.835,94	21.869,15	4,20%	4,38%	-0,04%

Europa							
DAX (Alemania)	18.805,97	18.284,80	16.843,46	18.190,34	2,85%	3,38%	11,65%
CAC 40 (Francia)	7.779,92	7.578,55	6.825,65	7.534,66	2,66%	3,26%	13,98%
FTSE 100 (UK)	4.957,30	4.969,23	4.886,51	5.027,49	-0,24%	-1,40%	1,45%
IBEX 35 (España)	11.212,31	10.871,39	9.961,25	10.593,87	3,14%	5,84%	12,56%

COMMODITIES (CHICAGO)							
Soja (USD/Ton.)	560,76	610,08	461,19	577,20	-8,08%	-2,85%	21,59%
Maíz (USD/Ton.)	259,65	298,23	179,72	291,34	-12,94%	-10,88%	44,47%
Trigo (USD/Ton.)	247,73	277,30	225,68	272,80	-10,67%	-9,19%	9,77%
Petróleo WTI (USD/Barril)	63,61	65,96	47,50	63,50	-3,56%	0,17%	33,92%
Oro (USD/Onza Troy)	1.880,57	1.815,44	1.871,19	1.768,59	3,59%	6,33%	0,50%



Newsletter Semanal

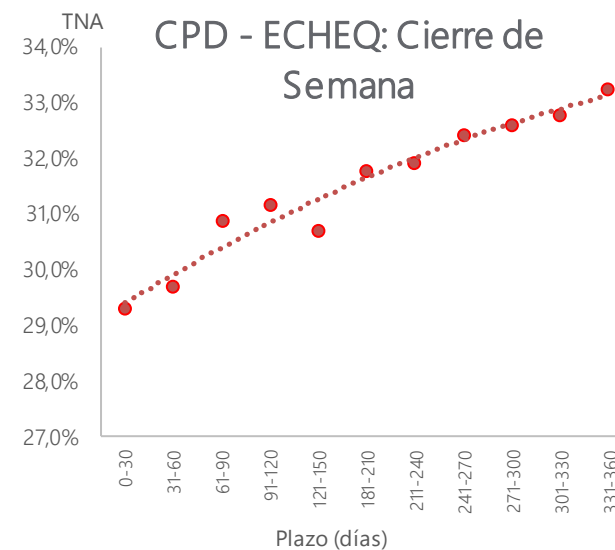
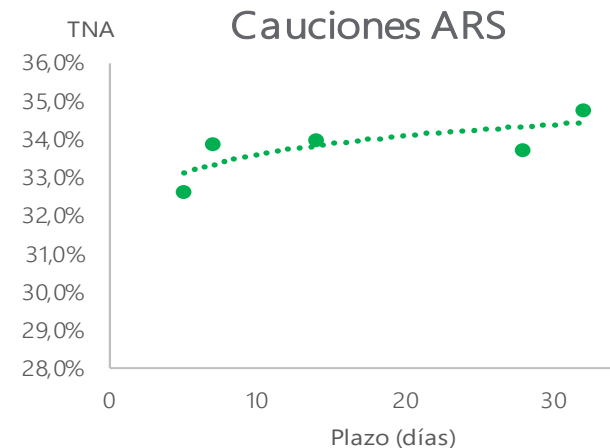
Cauciones, CHPD y Pagarés

CAUCIONES EN ARS Y USD: FECHA 21/05

Plazo (días)	Moneda	TNA Prom.	Monto Contado	Monto Futuro
5	ARS	32,62%	\$ 58.590.918.588	\$ 58.852.735.364
7	ARS	33,86%	\$ 5.489.993.066	\$ 5.525.644.556
14	ARS	34,00%	\$ 54.055.295	\$ 54.760.401
28	ARS	33,74%	\$ 42.217.238	\$ 43.309.954
32	ARS	34,77%	\$ 361.528.831	\$ 372.550.900
7	USD	0,71%	\$ 3.774.381	\$ 3.774.899

CHPD & ECHEQ (ARS): FECHA 21/05

Plazo (días)	TNA Prom.	Monto Nominal	Cant. Negociada
0-30	29,30%	23.805.550,10	60
31-60	29,68%	135.603.007,07	166
61-90	30,85%	55.783.619,52	73
91-120	31,15%	45.695.293,77	94
121-150	30,70%	163.652.942,66	101
181-210	31,77%	36.658.760,83	34
211-240	31,92%	30.106.767,25	42
241-270	32,42%	56.887.906,52	39
271-300	32,59%	47.103.178,45	38
301-330	32,76%	70.691.816,80	49
331-360	33,23%	466.942.825,79	233



Newsletter Semanal

Títulos Públicos

Ticker	Maturity	Próx. Vto	TIR	Duration	Precio	Paridad	Ley
--------	----------	-----------	-----	----------	--------	---------	-----

SOBERANOS TASA DE REFERENCIA FIJA

TO23	17/10/2023	17/10/2021	50,15%	1,9	61,50	60,61%	Arg.
TO26	17/10/2026	17/10/2021	52,31%	1,5	41,55	40,97%	Arg.

SOBERANOS AJUSTADOS POR CER

TC21	22/7/2021	22/7/2021	-22,40%	0,2	504,4	119,98%	Arg.
TX21	5/8/2021	5/8/2021	-12,19%	0,2	160,5	105,40%	Arg.
T2X2	20/9/2022	20/9/2021	1,80%	1,3	143,5	98,66%	Arg.
TX22	18/3/2022	18/9/2021	-0,17%	0,8	151,5	101,09%	Arg.
TX23	25/3/2023	25/9/2021	2,50%	1,8	146,2	98,05%	Arg.
TX24	25/3/2024	25/9/2021	4,07%	2,8	139,1	93,27%	Arg.
TX26	4/11/2026	4/5/2021	-0,35%	5,3	114,4	112,78%	Arg.
TX28	4/11/2028	4/5/2021	0,42%	5,9	114,4	112,58%	Arg.
PR13	15/3/2024	15/6/2021	-1,86%	1,5	728,0	105,75%	Arg.
DICP	31/12/2033	30/6/2021	8,31%	6,0	2327,0	87,47%	Arg.
PARP	31/12/2038	30/9/2021	10,76%	10,2	850,0	41,07%	Arg.
CUAP	31/12/2045	30/6/2021	10,37%	11,3	1230,0	42,43%	Arg.

Ticker	Maturity	Próx. Vto	TIR	Duration	Precio	Paridad	Ley
--------	----------	-----------	-----	----------	--------	---------	-----

SOBERANOS EN DÓLARES

AL29	9/7/2029	9/7/2021	21,61%	4,6	36,9	36,48%	Arg.
AL30	9/7/2030	9/7/2021	21,07%	5,0	34,5	34,47%	Arg.
AL35	9/7/2035	9/7/2021	17,22%	7,8	32,5	32,40%	Arg.
AE38	9/1/2038	9/7/2021	18,83%	6,5	35,2	35,10%	Arg.
AL41	9/7/2041	9/7/2021	16,72%	7,3	33,7	33,65%	Arg.
GD29	9/7/2029	9/7/2021	19,86%	4,7	39,8	39,32%	N.Y.
GD30	9/7/2030	9/7/2021	19,25%	5,0	37,5	37,46%	N.Y.
GD35	9/7/2035	9/7/2021	16,68%	7,9	33,8	33,70%	N.Y.
GD38	9/1/2038	9/7/2021	16,53%	6,8	40,5	40,44%	N.Y.
GD41	9/7/2041	9/7/2021	15,06%	7,7	37,8	37,78%	N.Y.
GD46	9/7/2046	9/7/2021	17,02%	7,1	33,3	33,27%	N.Y.

SOBERANOS DOLLAR LINKED

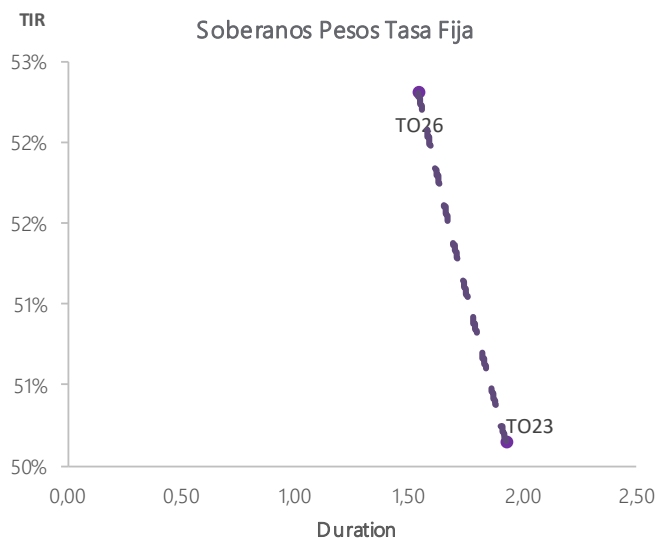
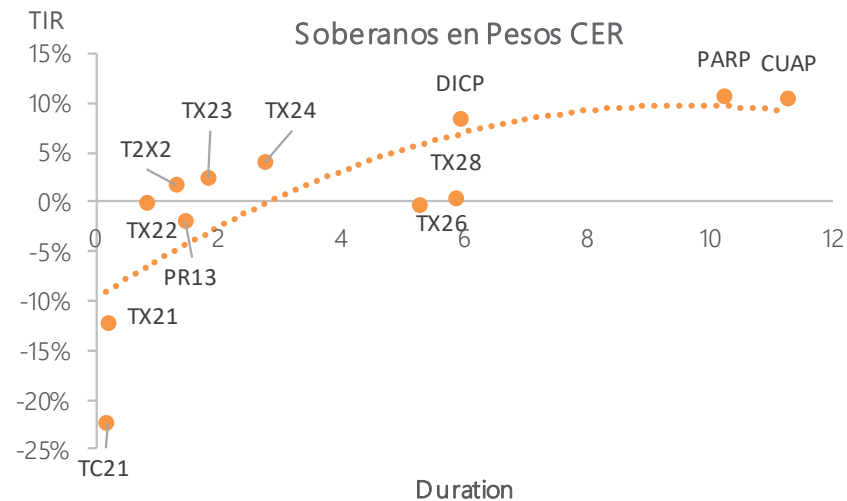
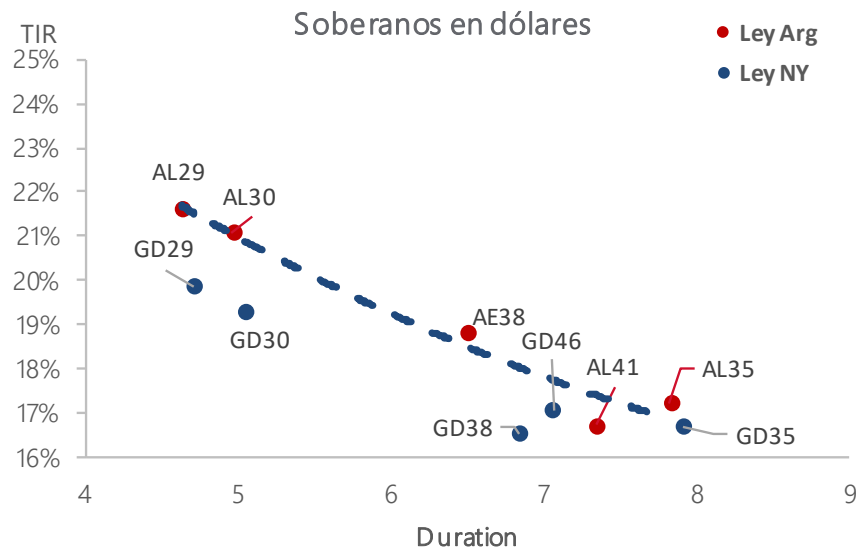
T2V1	30/11/2021	30/5/2021	3,92%	1,1	90,35	85,33%	Arg.
TV22	29/4/2022	30/4/2021	0,10%	1,5	94,25	89,02%	Arg.

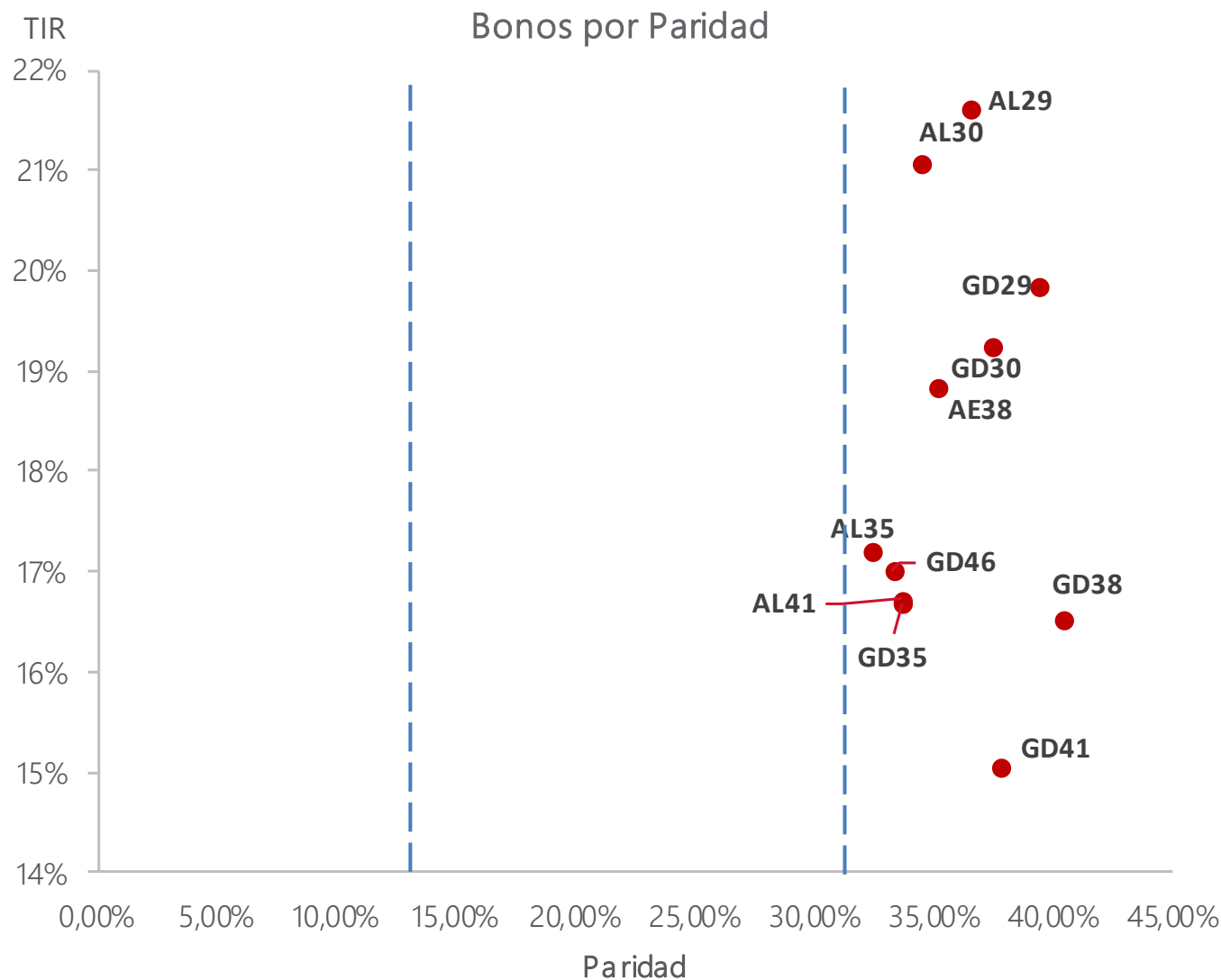
Newsletter Semanal

Títulos Públicos (cont.)



FIRST
CAPITAL MARKETS





Newsletter Semanal

Títulos Públicos (cont. II)

Ticker	Plazo	Maturity	TIR	Duration (años)	Precio
--------	-------	----------	-----	-----------------	--------

LETRAS AJUSTABLES POR CER Información al 21-05

X13S1	111	13/9/2021	-4,85%	111,00	126,25
-------	-----	-----------	--------	--------	--------

Ticker	Plazo	Maturity	TIR	Duration (años)	Precio
--------	-------	----------	-----	-----------------	--------

LETRAS A TASA DE PASES Información al 21-05

SJ301	40	30/6/2021	49,29%	40,00	112,01
SL301	70	30/7/2021	43,26%	70,00	109,35

Newsletter Semanal

Dólar y ROFEX



FIRST
CAPITAL MARKETS

EVOLUCIÓN DÓLAR A 3500 (BCRA)

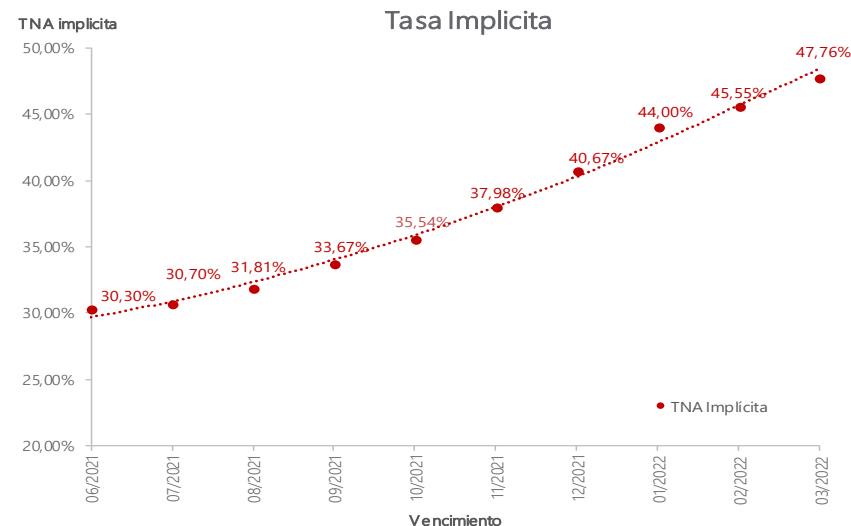
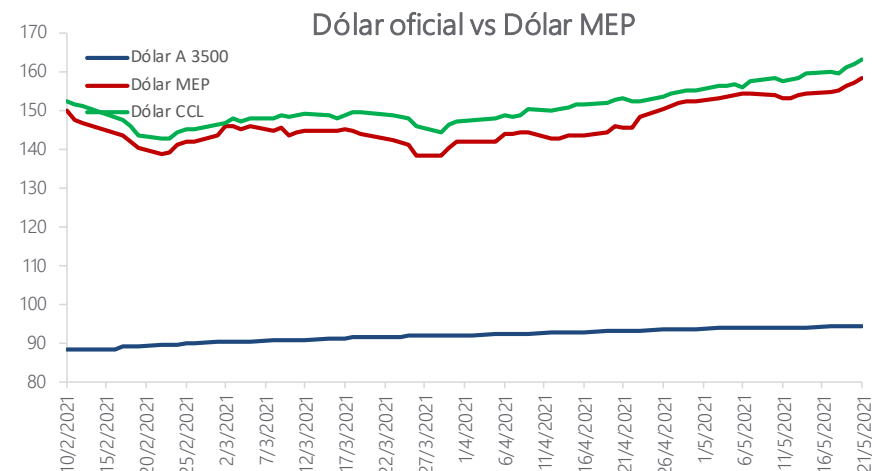
Período	Precio	Incremento Men	Rendimiento YTD
21/5/2021	94,27	0,76%	11,29%

Brechas MEP y CCL

MEP	CCL
67,72%	73,13%

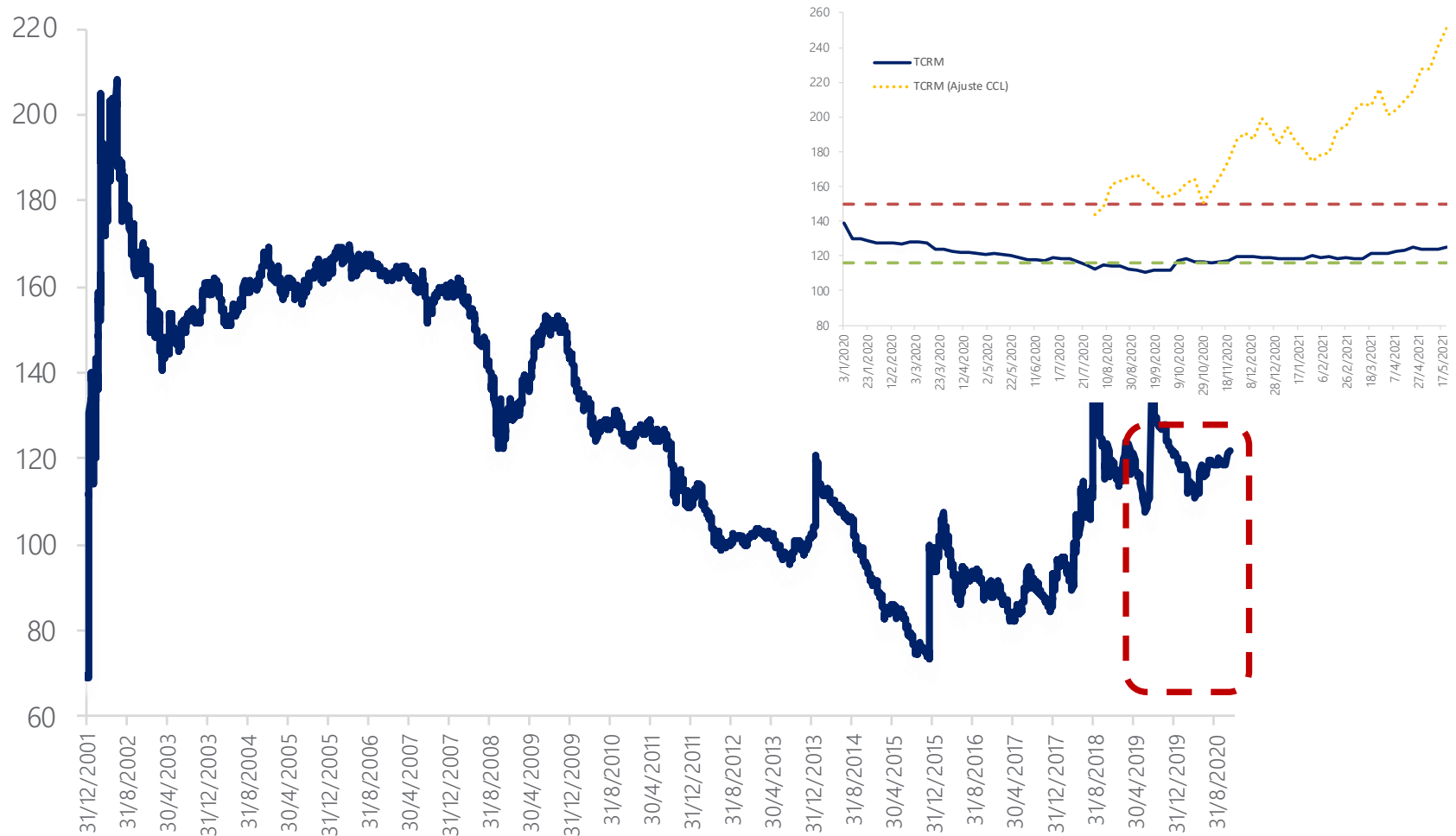
FUTUROS DE DÓLAR ROFEX al 21/05

Vencimiento	Precio	Tasa Directa	TEA Implícita	TNA Implícita	Tasa Forward 30 días
06/2021	97,400	3,32%	34,72%	30,30%	36,16%
07/2021	99,820	5,89%	34,75%	30,70%	34,76%
08/2021	102,650	8,89%	35,63%	31,81%	35,73%
09/2021	105,750	12,18%	37,40%	33,67%	37,63%
10/2021	109,050	15,68%	39,12%	35,54%	39,42%
11/2021	113,200	20,08%	41,35%	37,98%	41,72%
12/2021	117,800	24,96%	43,78%	40,67%	44,21%
01/2022	123,250	30,74%	46,77%	44,00%	47,28%
02/2022	127,560	35,31%	47,71%	45,55%	48,20%
03/2022	133,000	41,08%	49,20%	47,76%	49,70%
04/2022	126,330	34,01%	36,55%	36,19%	36,60%





Tipo de Cambio Real Multilateral Histórico



Newsletter Semanal

Evolución Merval⁽¹⁾

COTIZACIÓN MERVAL AL 21/05

Panel Líder Merval	Última	Var % Diaria	Var % Semanal	Var % Anual	Var % YTD
MERVAL	56.261,06	-1,49%	10,27%	35,93%	9,83%
ALUAR	48,30	-3,30%	7,21%	53,58%	2,33%
MACRO	250,50	-3,04%	17,63%	4,46%	10,21%
BYMA	703,50	0,93%	-1,54%	81,41%	16,03%
CENTRAL PUERTO	32,65	0,15%	3,32%	-8,67%	-9,05%
COMER DEL PLATA	2,91	-1,36%	10,65%	32,98%	16,87%
CABLEVISION HOLD	319,00	-0,78%	8,32%	-20,55%	-24,68%
EDENOR	28,40	2,53%	5,19%	39,22%	-0,70%
FRANCES	168,00	-1,12%	19,83%	15,82%	7,93%
GP FIN GALICIA	135,50	-2,76%	12,78%	24,55%	8,71%
METROGAS	17,50	0,00%	2,34%	-1,41%	-11,84%
MIRGOR	1.672,00	0,15%	5,36%	115,30%	5,08%
PAMPA ENERGIA	97,50	0,00%	9,55%	71,20%	25,56%
GPO SUPERVIELLE	58,75	-2,49%	14,75%	12,03%	-4,47%
TRAN GAS NORTE C	35,90	-1,91%	-3,49%	16,18%	-14,22%
TRAN GAS DEL SUR	152,00	-0,49%	7,12%	16,03%	-0,75%
TRANSENER	24,00	0,21%	3,00%	-15,34%	-17,95%
TERNIUM ARG	58,30	-2,35%	5,42%	82,19%	26,05%
GP FINAN VALORES	26,40	1,15%	9,09%	23,36%	-9,12%
YPF SOCIEDAD	738,00	-0,82%	14,53%	33,82%	6,36%

MERVAL DEL 14/05 AL 21/05

10,27%

MEJORES PERFORMANCE DE LA SEMANA

14/05 AL 21/05

FRANCES	19,83%
MACRO	17,63%
GPO SUPERVIELLE	14,75%

PEORES PERFORMANCE DE LA SEMANA

14/05 AL 21/05

TRAN GAS NORTE C	-3,49%
BYMA	-1,54%
METROGAS	2,34%

Newsletter Semanal

Evolución CEDEARs⁽¹⁾

COTIZACIÓN CEDEARs AL 21/05

Ticker	Último	Var % Diaria	Var % Semanal	Var % YTD	Volumen VN diario	Origen
APPLE	2.081,00	-0,79%	7,41%	8,30%	78610	USA
TENARIS	3.798,00	0,69%	4,11%	64,99%	1098	Argentina
PETROBRAS	1.552,00	-0,26%	8,84%	-0,69%	17813	Brasil
MERCADO LIBRE	3.785,00	0,48%	9,95%	-7,41%	139426	Argentina
GENERAL ELECTRIC	2.183,00	1,53%	8,31%	42,79%	1454	USA
MICROSOFT CORP	4.050,00	-0,21%	8,77%	27,54%	2057	USA
GERDAU	4.205,00	-2,21%	-4,32%	59,19%	144	Brasil
VALE	1.691,00	-2,48%	-0,70%	42,35%	14557	Brasil
BANCO ITAÚ	895,00	-1,86%	10,90%	1,35%	6376	Brasil
AMAZON	3.678,50	-1,12%	6,21%	11,25%	4914	USA
BANCO BRADESCO	788,00	-0,32%	11,93%	15,22%	18799	Brasil
GOOGLE	6.535,00	-0,31%	8,54%	51,61%	1829	USA
DESPEGAR	2.160,00	4,05%	11,11%	21,35%	4636	Argentina
NETFLIX	5.139,00	-0,46%	7,66%	9,33%	1255	USA
FACEBOOK	6.560,00	-0,06%	9,47%	33,08%	2582	USA
COCA COLA	1.800,00	-0,06%	5,57%	15,04%	48305	USA
NIKE	7.280,00	-0,40%	3,89%	7,25%	166	USA
ADECOAGRO	3.505,00	1,37%	12,99%	84,47%	735	Argentina

CEDEARs DEL 14/05 AL 21/05

MEJORES PERFORMANCE DE LA SEMANA	14/05 AL 21/05
ADECOAGRO	12,99%
BANCO BRADESCO	11,93%
DESPEGAR	11,11%

PEORES PERFORMANCE DE LA SEMANA	14/05 AL 21/05
GERDAU	-4,32%
VALE	-0,70%
NIKE	3,89%

(1) Cotización en ARS

Newsletter Semanal

Cotizaciones ADRs⁽¹⁾

COTIZACIÓN ADRs AL 21/05

Ticker	Último	Var % Diaria	Var % Semanal	Var % Anual	Var % YTD
ETF MSCI Argentina	29,77	-1,16%	3,48%	36,37%	-3,06%
FRANCES	3,10	-1,90%	11,92%	-14,36%	-5,20%
MACRO	15,22	-3,43%	12,74%	-25,79%	-3,91%
CRESUD	6,57	-4,78%	4,62%	86,65%	39,79%
EDENOR	3,50	1,74%	-0,28%	2,94%	-15,46%
GP FIN GALICIA	8,24	-3,68%	7,09%	-12,21%	-7,26%
PAMPA	14,77	-1,07%	5,20%	22,67%	7,89%
GPO SUPERVIELLE	1,84	-3,16%	8,88%	-18,58%	-16,36%
TELECOM	5,19	-1,24%	6,91%	-33,03%	-23,19%
TRAN GAS DEL SUR	4,62	-1,60%	0,54%	-18,46%	-15,32%
TENARIS	23,04	0,30%	-0,65%	86,41%	43,19%
YPF	4,53	-1,20%	9,04%	-2,06%	-7,65%
IRSA	3,80	0,00%	0,00%	11,11%	-15,46%
CENTRAL PUERTO	2,00	-2,21%	-0,75%	-32,14%	-23,56%
TERNIUM ARG	39,54	2,25%	1,44%	179,04%	33,31%
CORP AMERICA	5,79	-2,69%	2,12%	145,34%	45,11%
DESPEGAR	13,07	2,91%	5,74%	102,32%	4,31%
LOMA	6,53	-1,80%	10,49%	45,11%	3,82%
MERCADO LIBRE	1.368,83	-0,45%	5,09%	68,01%	-20,09%

MSCI Argentina DEL 14/05 AL 21/05 3,48%

MEJORES PERFORMANCE DE LA SEMANA	14/05 AL 21/05
MACRO	12,74%
FRANCES	11,92%
LOMA	10,49%

PEORES PERFORMANCE DE LA SEMANA	14/05 AL 21/05
CENTRAL PUERTO	-0,75%
TENARIS	-0,65%
EDENOR	-0,28%

(1) Cotización en USD

Newsletter Semanal

Calendario Semanal

Calendario Económico		
Países	Evento	Hora (Arg)
Lunes, 24 de Mayo de 2021		
Argentina	Feriado Puente	
Martes, 25 de Mayo de 2021		
Argentina	Feriado Nacional- Día de la Revolución	
Alemania	PIB de Alemania (Trimestral) (1T)- Est -1,7%	03:00 hs
USA	Confianza del consumidor Est-120.0	11:00 hs
Miércoles, 26 de Mayo de 2021		
USA	Inventarios de Crudo	11:30 hs
Jueves, 27 de Mayo de 2021		
USA	PIB de Alemania (Trimestral) (1T)- Est 6,5%	09:30 hs
Viernes, 28 de Mayo de 2021		

Contacto

Para mayor información sobre la Newsletter o sobre FIRST Capital Markets, por favor contáctenos:
Mesa de Operaciones: mesa@firstcma.com / 5239-3336

José Luis Garófalo
Vicepresidente Ejecutivo

Pedro A. Cristiá, CFA
Gerente General

Rodrigo Terré, CFA
Gerente de Mercado de Capitales

Alejandro Caramella
Head Portfolio Manager

Maria Rita Franchini
Back Office / Administración

Juan Pablo De Gaetano
Mesa de Operaciones

Camila Stagnaro
Mesa de Operaciones

Ezequiel López del Río
Analista de FCI

Héctor Gagliardi
Mesa de Operaciones

Ernesto Biternas
Back Office

Lorenzo Reyes
Analista

Silvina Podesta
Compliance

Eugenia Magetti
Back Office





FIRST

CAPITAL MARKETS

BUENOS AIRES

Ortiz de Ocampo 3302 – Módulo 1, Piso 2, Oficina 15
C1425DSV, Ciudad de Buenos Aires.
(+54 11) 5235 1032
contacto@firstcma.com

FIRST Capital Markets S.A.

Agente de Negociación
registrado bajo el N° 532 de la C.N.V.
AAPIC – Fondos Comunes de Inversión
registrado bajo el N° 49 de la C.N.V.